

Biowater Technology AS

Konsernregnskap 2022

Biowater Technology AS

<i>Morselskap</i>		RESULTATREGNSKAP		<i>Konsern</i>	
2022	2021		Note	2022	2021
		<i>Driftsinntekter</i>			
173 485 003	114 970 869	Salgsinntekter av varer og tjenester	1	173 850 109	116 551 369
256 729	572 206	Andre driftsinntekter		256 729	0
173 741 732	115 543 075	<i>Sum driftsinntekter</i>		174 106 838	116 551 369
		<i>Driftskostnader</i>			
119 684 766	80 465 784	Varekostnader		119 934 476	80 544 575
25 377 165	18 261 804	Lønnskostnader	2	25 377 165	18 261 804
2 467 856	2 971 120	Avskrivning på anleggsmidler	6,7	2 467 856	2 971 120
13 118 136	7 491 088	Andre driftskostnader	2,3	13 308 784	7 491 088
160 647 923	109 189 796	<i>Sum driftskostnader</i>		161 088 281	109 268 587
13 093 809	6 353 279	Driftsresultat		13 018 557	7 282 782
		<i>Finansinntekter og finanskostnader</i>			
20 056	18 028	Annen renteinntekt		20 056	18 028
3 481 382	2 494 624	Finansinntekter	4	3 481 382	2 494 624
1 826 273	993 473	Annen rentekostnad		1 826 273	993 473
4 256 910	2 441 311	Finanskostnader	4	4 256 910	2 441 311
-2 581 745	-922 132	<i>Netto finansinntekter</i>		-2 581 745	-922 132
10 512 064	5 431 147	Ordinært resultat før skattekostnad		10 436 812	6 360 650
2 179 733	-8 364 952	Skattekostnad på ordinært resultat	5	2 179 733	-8 364 952
8 332 331	13 796 099	ÅRSRESULTAT		8 257 079	14 725 602
		<i>Disponeringer og overføringer:</i>			
8 332 331	13 796 099	Avsetning til annen egenkapital			
8 332 331	13 796 099				

Biowater Technology AS

<i>Morselskap</i>		<i>BALANSE PR. 31.12</i>	<i>Konsern</i>		
2022	2021		Note	2022	2021
EIENDELER					
<i>Anleggsmidler</i>					
<i>Immaterielle eiendeler</i>					
10 329 803	8 822 525	Forskning og Utvikling	6	10 329 803	8 822 525
1 815 054	2 552 879	Varemerke og design	6	1 815 054	2 552 879
6 185 220	8 364 952	Utsatt skattefordel	5	6 185 220	8 364 952
18 330 077	19 740 356	<i>Sum immaterielle eiendeler</i>		18 330 077	19 740 356
<i>Varige driftsmidler</i>					
866 825	0	Maskiner og anlegg	7,12	866 825	0
1 822 473	1 441 246	Verktøy og inventar	7,12	1 822 473	1 441 246
2 689 298	1 441 246	<i>Sum varige driftsmidler</i>		2 689 297	1 441 244
<i>Finansielle anleggsmidler</i>					
631 450	631 450	Investering i datterselskap	8	0	0
55 000	0	Andre langsiktige fordringer		55 000	0
686 450	631 450	<i>Sum finansielle anleggsmidler</i>		55 000	0
21 705 825	21 813 052	<i>Sum anleggsmidler</i>		21 074 375	21 181 601
<i>Omløpsmidler</i>					
<i>Varer</i>					
3 811	4 838	Varelager		3 811	4 838
3 811	4 838	<i>Sum varelager</i>		3 811	4 838
<i>Fordringer</i>					
24 203 347	16 636 596	Kundefordringer	12	24 423 398	17 078 107
92 080 889	51 131 255	Opptjent ikke faktuert	10,12	92 080 889	51 131 255
1 711 877	2 242 428	Fordringer på selskap i samm konsern	9	0	0
4 818 160	4 614 955	Andre kortsiktige fordringer		5 223 238	4 926 175
122 814 273	74 625 234	<i>Sum fordringer</i>		121 727 525	73 135 537
<i>Bankinnskudd og kontanter</i>					
6 087 307	5 961 710	Bankinnskudd og kontanter	11	6 294 186	6 604 289
6 087 307	5 961 710	<i>Sum bankinnskudd og kontanter</i>		6 294 186	6 604 289
128 905 391	80 591 782	<i>Sum omløpsmidler</i>		128 025 522	79 744 664
150 611 216	102 404 834	SUM EIENDELER		149 099 897	100 926 265

Biowater Technology AS

<i>Morselskap</i>		<i>BALANSE PR. 31.12</i>		<i>Konsern</i>	
2022	2021		Note	2022	2021
GJELD OG EGENKAPITAL					
<i>Egenkapital</i>					
<i>Innskutt egenkapital</i>					
7 125 550	7 125 550	Aksjekapital	13,14	7 125 550	7 125 550
1 702 081	1 702 081	Overkurs	14	1 702 081	1 702 081
8 827 631	8 827 631	<i>Sum innskutt egenkapital</i>		8 827 631	8 827 631
<i>Opptjent egenkapital</i>					
22 341 332	14 009 000	Annen egenkapital	14	20 370 353	12 149 859
22 341 332	14 009 000	<i>Sum opptjent egenkapital</i>		20 370 353	12 149 859
Minoritetsinteresser					
				0	
31 168 963	22 836 631	<i>Sum egenkapital/ Konsernets egenkapital</i>	14	29 197 984	20 977 490
<i>Gjeld</i>					
<i>Avsetning for forpliktelser</i>					
6 075 849	2 785 632	Garantiavsetning	15	6 075 849	2 785 632
6 075 849	2 785 632	<i>Sum avsetning for forpliktelser</i>		6 075 849	2 785 632
<i>Annen langsiktig gjeld</i>					
250 000	750 000	Annen langsiktig gjeld	12	250 000	750 000
250 000	750 000	<i>Sum langsiktig gjeld</i>		250 000	750 000
<i>Kortsiktig gjeld</i>					
3 148 187	4 177 305	Kassekreditt	12	3 148 187	4 177 305
20 742 971	13 449 696	Leverandørgjeld		20 742 971	13 449 696
2 491 806	7 053 300	Skyldig offentlige avgifter		2 896 318	7 400 335
6 646 935	2 922 125	Forskuddsfakturerte kontrakter	10	6 646 935	2 922 125
75 005 330	44 059 232	Påløpte ikke betalte projektkostnader		75 005 330	44 059 232
5 081 175	4 370 913	Annen kortsiktig gjeld	10	5 136 325	4 404 453
113 116 404	76 032 571	<i>Sum kortsiktig gjeld</i>		113 576 066	76 413 146
119 442 253	79 568 203	<i>Sum gjeld</i>		119 901 915	79 948 778
150 611 216	102 404 834	SUM GJELD OG EGENKAPITAL		149 099 897	100 926 265

I styret for Biowater Technology AS
Tønsberg,


Arne Medlien
Styremedlem


Arne Medlien (Apr 17, 2023 13:45 GMT+2)


Tore Schiøtz
Styrets leder


Tore Schiøtz (Apr 17, 2023 13:29 GMT+2)

Terje Andersen
Styremedlem


Terje Andersen (Apr 17, 2023 14:02 GMT+2)

Ilya Mario Savva
Daglig leder



REGNSKAPSPRINSIPPER

Årsregnskapet er satt opp i samsvar med regnskapsloven 1998 og god regnskapsskikk

Konsolideringsprinsipper

Konsernregnskapet omfatter følgende selskaper:

- | | |
|---|-----------------------------------|
| -Biowater Technology AS | (morselskap) |
| - Biowater Enviromental Protection Technology Nanjing Co. Ltd | (datterselskap - eierandel 100 %) |

Konsernregnskapet utarbeides etter ensartede prinsipper, ved at datterselskapet følger de samme regnskapsprinsipper som morselskapet. Interne transaksjoner, fordringer og gjeld elimineres.

Ved kjøp av datterselskaper elimineres kostprisen på aksjer i morselskapet mot egenkapitalen i datterselskapet på kjøpstidspunktet. Forskjellen mellom kostpris og netto bokført verdi på kjøpstidspunktet av eiendeler i datterselskapene tillegges de eiendeler merverdien knytter seg til innenfor markedsverdien av disse eiendelene. Den del av kostpris som ikke kan tillegges spesifikke eiendeler representerer goodwill. Goodwill avskrives lineært over antatt økonomisk levetid.

Datterselskap/tilknyttet selskap

Datterselskapet og det tilknyttede selskap er vurdert etter kostmetoden i selskapsregnskapet.

Utdelte utbytter er bokført som finansinntekt i morselskapets selskapsregnskap.

Salgsinntekter

Inntekt regnskapsføres når den er opptjent, altså når både risiko og kontroll i hovedsak er overført til kunden.

Dette vil normalt være tilfellet når varen er levert til kunden. Inntektene regnskapsføres med verdien av vederlaget på transaksjonstidspunktet.

Driftskostnader

Kostnader regnskapsføres som hovedregel i samme periode som tilhørende inntekt. I de tilfeller det ikke er en klar sammenheng mellom utgifter og inntekter fastsettes fordelingen etter skjønnsmessige kriterier. Øvrige unntak fra sammenstillingsprinsippet er angitt der det er aktuelt.

Klassifisering og vurdering av balanseposter

Omløpsmidler og kortsiktig gjeld omfatter poster som forfaller til betaling innen ett år etter balansedagen, samt poster som knytter seg til varekretsløpet. Øvrige poster er klassifisert som anleggsmiddel/langsiktig gjeld.

Omløpsmidler vurderes til laveste av anskaffelseskost og virkelig verdi. Kortsiktig gjeld balanseføres til nominelt beløp på etableringstidspunktet.

Anleggsmidler vurderes til anskaffelseskost, men nedskrives til virkelig verdi dersom verdifallet ikke forventes å være forbigående. Langsiktig gjeld balanseføres til nomineltbeløp på etableringstidspunktet.

Fordringer

Kundefordringer og andre fordringer er oppført i balansen til pålydende etter fradrag for avsetning til forventet tap.

Avsetning til tap gjøres på grunnlag av individuelle vurderinger av de enkelte fordringene.

Varebeholdninger

Lager av innkjøpte varer er verdsatt til laveste av anskaffelseskost etter FIFO- prinsippet og virkelig verdi.

Det foretas nedskrivning for påregnelig ukurans.

NOTER TIL REGNSKAPET FOR 2022

Valuta

Konsernets presentasjonsvaluta er NOK. Dette er også morselskapets funksjonelle valuta.

Datterselskap med annen funksjonell valuta, omregnes til balansedagens kurs for balanseposter, inkludert Goodwill, og til transaksjonskurs for resultatposter. Som en tilnærming til transaksjonskurs er månedlig gjennomsnittskurs benyttet. Omregningsdifferanser føres mot annen finansinntekt eller annen finanskostnad.

Varige driftsmidler

Varige driftsmidler balanseføres og avskrives over driftsmidlets levetid. Direkte vedlikehold av driftsmidler kostnadsføres løpende under driftskostnader, mens påkostninger eller forbedringer tillegges driftsmidlets kostpris og avskrives i takt med driftsmidlet.

Immaterielle eiendeler

Immaterielle eiendeler med begrenset økonomisk levetid avskrives planmessig. Immaterielle eiendeler nedskrives til gjenvinnbart beløp dersom de forventede økonomiske fordelene ikke dekker balanseført verdi og eventuelle gjenstående tilvirkningsutgifter.

Anleggskontrakter

Arbeid under utførelse vurderes etter løpende avregnings metode. Fullføringsgraden beregnes som påløpte kostnader i prosent av forventet totalkostnad. Totalkostnaden revurderes løpende. For prosjekter som antas å gi tap gjøres det avsetning for nettokostnaden ved gjennværende kontraktsfestet produksjon.

Bankinnskudd, kontanter og lignende

Bankinnskudd, kontanter ol. inkluderer kontanter, bankinnskudd og andre betalingsmidler med forfallsdato som er kortere enn tre måneder fra anskaffelse.

Skatt

Skattekostnaden i resultatregnskapet omfatter både periodens betalbare skatt og endring i utsatt skatt. Utsatt skatt er beregnet med 22% på grunnlag av de midlertidige forskjeller som eksisterer mellom regnskapsmessige og skattemessige verdier, samt ligningsmessig underskudd til fremføring ved utgangen av regnskapsåret.

Skatteøkende og skattereduserende midlertidige forskjeller som reverserer eller kan reversere i samme periode er utlignet og nettoført.

NOTER TIL REGNSKAPET FOR 2022

NOTE 1 SALGSINNEKTER

Geografisk fordeling	Morselskap		Konsern	
	2022	2021	2022	2021
Norge	153 205 779	92 059 685	153 205 779	92 059 685
Utland	20 535 953	23 483 390	20 901 059	24 491 684
Sum	173 741 732	115 543 075	174 106 838	116 551 369

Virksomhetsområde	Morselskap		Konsern	
	2022	2021	2022	2021
Leieinntekter	158 000	0	158 000	0
Varesalg Biomedia	32 023 416	28 772 887	32 023 416	28 772 887
Tjenester	10 662 415	1 845 105	10 662 415	1845105
Kundeprosjekter	130 897 901	84 925 084	131 263 007	85 933 378
Sum	173 741 732	115 543 076	174 106 838	116 551 369

NOTE 2 LØNNSKOSTNADER, ANTALL ANSATTE, GODTGJØRELSER, LÅN TIL ANSATTE MM.

Lønnskostnader	Mor	
	2022	2021
Lønninger	21 013 137	14 905 980
Arbeidsgiveravgift	3 665 250	2 414 410
Pensjonskostnader	2 166 433	1 434 238
Andre ytelser	-1 467 655	-492 824
Sum	25 377 165	18 261 804

Gjennomsnittlig antall årsverk sysselsatt i regnskapsåret: 27 17

Ytelser til ledende personer	Mor	
	Daglig leder	Styret
Lønn	2 169 077	-
Pensjonskostnad	182 627	-
Annen godtgjørelse	25 212	25 000
Sum	2 376 916	25 000

Daglig leder har bonusavtale som er basert på oppnådd EBITDA. Daglig leder har ikke avtale om aksjeverdidbasert godtgjørelse eller spesiell avtale om vederlag ved avslutning av arbeidsforholdet

Biowater Technology AS har ytt lån til daglig leder på NOK 55.000. Lånet nedbetales i sin helhet etter tre år i 2025. Lånet renteberegnes etter til en hver tid gjeldende normrente. Långiver har rett til å motregne lånet med trekk i lønn.

Pensjonsforpliktelser:

Biowater Technology AS er pliktig til å ha tjenstepensjonsordning etter lov om obligatorisk tjenstepensjon. Selskapets pensjonsordning tilfredsstiller kravene i denne lov.

Revisor

Godtgjørelse til revisor fordeler seg på følgende tjenester: (eks mva)

Type revisjonstjenester	Morselskap	Konsern
- lovpålagt revisjon	97 800	97 800
- andre revisjonsrelaterte tjenester	285 646	285 646
Totalt	383 446	383 446

NOTER TIL REGNSKAPET FOR 2022**NOTE 3 LANGSIKTIGE LEIEAVTALER**

Selskapet har inngått leieavtaler vedrørende leie av kontor, lager og parkering.
Kostandsførte leiebeløp 2.978.942
Leieavtalene har forskjellig løpetid

NOTE 4 SPESIFIKASJON AV FINANSINNTEKTER OG FINANSKOSTNADER

Finansinntekter	2022	2021
Renteinntekter bank	20 055	18 028
Valutagevinst (agio)	3 481 381	2 494 624
Sum finansinntekter	3 501 436	2 512 652

Finanskostnader	2022	2021
Rentekostnader bank	1 826 273	993 473
Valutatap (Disagio)	4 256 910	2 441 311
Sum finanskostnader	6 083 183	3 434 784

NOTE 5 SKATT

	Morselskap		Konsern	
	2022	2021	2022	2021
Skattegrunnlaget				
Resultat før skattekostnad	10 512 064	5 431 147	10 436 812	6 360 650
Permanente forskjeller	-604 188	-1 044 598	-604 188	-1 044 598
Endring midlertidige forskjeller	2 919 490	864 833	2 996 709	864 833
Skattegrunnlag	12 827 366	5 251 382	12 829 333	6 180 885
Skattekostnad				
Betalbar skatt	0	0	0	0
Endring utsatt skatt	2 179 733	-8 364 952	2 625 012	8 364 952
Skattekostnad	2 179 733	-8 364 952	2 625 012	8 364 952

NOTE 5 SKATT, forts

Oversikt over midlertidige forskj.	Morselskap		Konsern	
	2022	2021	2022	2021
Varige driftsmidl./ immater. eiendeler	-575 981	-919 016	-575 981	-919 016
Fordringer	27 693	0	27 693	0
Underskudd til framføring	-21 490 499	-34 317 865	-21 490 499	-34 317 865
Andre forskjeller	-6 075 849	-2 785 632	-6 075 849	-2 785 632
Netto midlertidige forskjeller pr. 31.12.	-28 114 636	-38 022 513	-28 114 636	-38 022 513
Grunnlag utsatt skatt (skattefordel)	-28 114 636	-38 022 513	-28 114 636	-38 022 513
Utsatt skatt	-6 185 220	-8 364 953	-6 185 220	-8 364 953

NOTER TIL REGNSKAPET FOR 2022

NOTE 6 IMMATERIELLE EIENDELER

<i>Mor</i>	FOU Prosjekter	FoU pilot prosjekter	Vare- merker, patenter	Sum
Anskaffelseskost pr 01.01.	9 732 549	6 560 586	7 409 027	23 702 162
Tilgang kjøpte immaterielle eiendeler	3 109 086	127 031	0	3 236 117
Offentlige tilskudd / skattefunn	-623 050	0	0	-623 050
Anskaffelseskost 31.12.	12 218 585	6 687 617	7 409 027	26 315 229
Akkumulerte avskrivninger 01.01.	-5 120 959	-2 349 437	-4 856 148	-12 326 544
Årets avskrivninger	-682 468	-423 022	-737 825	-1 843 315
Akkumulerte av- og nedskrivninger 31.12.	-5 803 427	-2 772 459	-5 593 973	-14 169 859
Bokført verdi pr. 31.12.	6 414 645	3 915 158	1 815 054	12 144 857
Økonomisk levetid	5 år	5 år	5 år	

Selskapet mottar Skattefunn midler. Regnskapsmessig nettoføres disse mot årets tilganger på immaterielle eiendeler ved at disse reduseres med tilskuddets størrelse.

NOTE 7 VARIGE DRIFTSMIDLER

<i>Mor</i>	Pilot Anlegg	Inventar/ utstyr	Sum
Anskaffelseskost pr 01.01	9 438 010	3 729 540	13 167 550
Tilgang kjøpte driftsmidler	867 307	1 005 287	1 872 594
Anskaffelseskost 31.12.	10 305 317	4 734 827	15 040 144
Akkumulerte avskrivninger 01.01.	-9 287 015	-2 439 289	-11 726 304
Årets avskrivninger	-151 477	-473 064	-624 541
Akkumulerte av- og nedskrivninger 31.12.	-9 438 492	-2 912 353	-12 350 845
Bokført verdi pr. 31.12.	866 825	1 822 474	2 689 298
Økonomisk levetid	5 år	3-5 år	

NOTE 8 DATTERSELSKAP, TILKNYTTET SELSKAP MV

Selskap	Forretnings kontor	Eierandel	Stemme andel	Bokført verdi	Resultat	Egenkapital
Biowater Env. Pro. Ltd	Kina	100,0 %	100,0 %	631 450	-75 252	-1 323 883

Datterselskapet regnskapsføres etter kostmetoden i morselskapets selskapsregnskap.

NOTER TIL REGNSKAPET FOR 2022**NOTE 9 TRANSAKSJONER OG MELLOMVÆRENDE MED SELSKAP I SAMME KOSNERN**

	Morselskap	
	2022	2021
Kundefordring på datterselskap	1 711 877	2 242 428

Kundefordringer er omregnet til NOK pr. 31.12.

Biowater Environmental Protection Technology Nanjing Co.Ltd (China) har hatt utfordringer med å genere overskudd de siste årene som følge av restriksjoner i forbindelse med Covid- 19 pandemien. I 2023 forventes det at markedet kommer tilbake til normalen.

Styret mener datterselskapet i Kina vil kunne betjenes sin fordring basert på markedssituasjonen, inngåtte kontrakter og konkrete tiltak som vil ha positiv effekt framover.

NOTE 10 ANLEGGSKONTRAKTER

	Konsern	
	2022	2021
Forskuddsfakturert produksjon	-6 646 935	-2 922 125
Opptjent, ikke fakturert produksjon	92 080 889	51 131 255
Sum	85 433 954	48 209 130

Selskapet har ni igangværende prosjekter. Fullføringsgraden i prosjektene varierer.

Økning i opptjent, ikke fakturert produksjon skyldes at underleverandører ikke har fakturert selskapet, således er det periodisert for manglende mottatte leverandørfakturaer 75 mNOK (inkludert i "Annen kortsiktig gjeld")

Selskapets prinsippet for måling og oppfølging av prosjekter er at framdriften i prosjekter nå blir målt i forhold til påløpt materialkost av totalt budsjetterte kostnader for prosjektet.

Etter styrets oppfatning er det tatt tilstrekkelig høyde for mulige tap i prosjekter under arbeid. Ved årsavslutningen er det ikke identifisert mulige tapsprosjekter i igangværende produksjon som ikke er hensyntatt ved verdifastsettelsen.

NOTE 11 BETALINGSMIDLER**Mor**

Av totale bankinnskudd er kr 1 138 917 bundet til betaling av skyldig skattetrekk. Tilsvarende tall for 2021 er kr 885.619.

NOTE 12 PANT OG GARANTIER

Gjeld sikret ved pant	Morselskap		Konsern	
	2022	2021	2022	2021
Gjeld til Innovasjon Norge	-250 000	-750 000	-250 000	-750 000
Kassekreditt	-3 148 187	-4 177 305	-3 148 187	-4 177 305
Sum	-3 398 187	-4 927 305	-3 398 187	-4 927 305

Pantsatte eiendeler	2022	2021	2022	2021
Varelager	3 811	4 838	3 811	4 838
Kundefordringer	24 203 347	16 636 596	24 423 398	17 078 107
Konsernfordringer	1 711 877	2 242 428	0	0
Opptjent ikke faktuert driftsinntekt	92 080 889	51 131 255	92 080 889	51 131 255
Anleggsmidler	2 689 298	1 441 245	2 689 298	1 441 245
Sum	120 689 222	71 456 362	119 197 396	69 655 445

Selskapet har pr. 31.12.2022 en samlet garanti - og kassekredittramme på kr. 30 millioner hvorav kassekredittramme utgjør kr. 20 millioner, og garantiramme utgjør kr. 10 millioner. Kreditten er sikret med pant i selskapets eiendeler.

Biowater har covenantskrav på sitt låneengasjement som krever 20 % egenkapitalandel i selskapsregnskapet samt at det ikke skal være større endringer i eierskap uten bankens samtykke.

Pr. 31.12.22 var egenkapitalandelen 21,9 %. Selskapet oppfyller således covenantskravene pr. 31.12.22.

Biowater Technology AS

NOTER TIL REGNSKAPET FOR 2022

NOTE 13 AKSJEKAPITAL

Aksjekapitalen er fordelt på 712 555 aksjer pålydende kr 10.
Alle aksjer har like rettigheter.

NOTE 13 AKSJEKAPITAL, forts

Selskapets eiere pr. 31.12.2022 er:

	Ordinære	Eierandel	Stemmeandel	
Contango Venture II AS	282 133	39,6 %	39,6 %	Reprementert i styret
Mallin Venture AS	197 837	27,8 %	27,8 %	Reprementert i styret
Siljudalen Jon Gregar	57 352	8,0 %	8,0 %	
Krus AS	56 416	7,9 %	7,9 %	Reprementert i styret
Trolldalen AS	51 562	7,2 %	7,2 %	
AS Selvaag Invest	20 234	2,8 %	2,8 %	
Granhaug Industrier AS	20 223	2,8 %	2,8 %	
Gotfredsen Jon	7 832	1,1 %	1,1 %	CFO
Ilya Mario Savva	5 091	0,71 %	0,71 %	CEO
Sum > 1% eierandel	698 680	97,9 %	97,9 %	
Sum øvrige	13 875	2,1 %	2,1 %	
Totalt antall aksjer	712 555	100,0 %	100,0 %	

NOTE 14 EGENKAPITAL

Morselskap	Aksje- kapital	Overkurs	Annen egenkapital	Sum
Egenkapital pr 01.01.2022	7 125 550	1 702 081	14 009 000	22 836 631
Årets resultat			8 332 331	8 332 331
Egenkapital pr 31.12.2022	7 125 550	1 702 081	22 341 332	31 168 963

Konsern	Aksje- Kapital	Overkurs	Annen egenkapital	Sum
Egenkapital pr. 01.01.2022	7 125 550	1 702 081	12 149 859	20 977 490
Årets resultat			8 257 079	
Periodens akkumulerte omregningsdifferanse			-36 586	
EK konsern 31.12.2022	7 125 550	1 702 081	20 370 352	29 197 984

NOTE 15 GARANTIAVSETNING

Selskapet har avsatt kr. 6 075 849 til mulige fremtidige garantier knyttet til sine renseanlegg

Biowater Technology AS

<i>Morselskap</i>		<i>KONTANTSTRØMOPPSTILLING</i>	<i>Konsern</i>
2022	2021		Note
		<i>Likvider tilført / brukt på virksomheten:</i>	
10 512 064	5 431 147	Resultat før skatt	10 436 812
2 467 856	2 971 120	Ordinære avskrivninger	6,7 2 467 856
-323 469	-6 105 014	Endring i kundefordringer og leverandørgjeld	- 95 455
-6 766 077	4 454 493	Endring i andre tidsavgrensningsposter	-7 354 538
<u>5 890 374</u>	<u>6 751 746</u>	<i>Netto likviditetsendring fra virksomheten</i>	<u>5 454 676</u>
		<i>Likvider tilført / brukt på investeringer:</i>	
-4 485 660	-5 869 936	Investeringer i varige driftsmidler	6,7 -4 485 660
<u>-4 485 660</u>	<u>-5 869 936</u>	<i>Netto likviditetsendring fra investeringer</i>	<u>-4 485 660</u>
		<i>Likvider tilført / brukt på finansiering:</i>	
-250 000	-250 000	Utbetalinger nedbetaling langsiktig gjeld	-250 000
-1 029 118	3 354 933	Netto endring kasserkreditt	-1 029 118
<u>-1 279 118</u>	<u>3 104 933</u>	<i>Netto likviditetsendring fra finansiering</i>	<u>-1 279 118</u>
<u>125 597</u>	<u>3 986 744</u>	<i>Netto endring i likvider i året</i>	<u>-310 102</u>
5 961 710	1 974 966	Kontanter og bankinnskudd per 01.01	6 604 289
6 087 307	5 961 710	Kontanter og bankinnskudd per 31.12	6 294 186












Konsernregnskap 2022 Biowater Endelig


Final Audit Report

2023-04-17

Created:	2023-04-17
By:	Ilya Savva (ilya@biowatertechnology.com)
Status:	Signed
Transaction ID:	CBJCHBCAABAA1Pq0MAXJjyGP4oXsOZWGqSSBLGw_k4I

"Konsernregnskap 2022 Biowater Endelig" History

-  Document created by Ilya Savva (ilya@biowatertechnology.com)
2023-04-17 - 10:03:48 AM GMT- IP address: 84.210.217.17
-  Document emailed to ts@conkap.no for signature
2023-04-17 - 10:05:20 AM GMT
-  Email viewed by ts@conkap.no
2023-04-17 - 11:27:01 AM GMT- IP address: 85.166.145.6
-  Signer ts@conkap.no entered name at signing as Tore Schiøtz
2023-04-17 - 11:29:17 AM GMT- IP address: 85.166.145.6
-  Document e-signed by Tore Schiøtz (ts@conkap.no)
Signature Date: 2023-04-17 - 11:29:19 AM GMT - Time Source: server- IP address: 85.166.145.6
-  Document emailed to arne.medlien@mallin.no for signature
2023-04-17 - 11:29:20 AM GMT
-  Email viewed by arne.medlien@mallin.no
2023-04-17 - 11:45:05 AM GMT- IP address: 104.47.12.254
-  Signer arne.medlien@mallin.no entered name at signing as Arne Medlien
2023-04-17 - 11:45:46 AM GMT- IP address: 51.175.68.24
-  Document e-signed by Arne Medlien (arne.medlien@mallin.no)
Signature Date: 2023-04-17 - 11:45:48 AM GMT - Time Source: server- IP address: 51.175.68.24
-  Document emailed to terje@krusas.no for signature
2023-04-17 - 11:45:50 AM GMT
-  Email viewed by terje@krusas.no
2023-04-17 - 11:59:02 AM GMT- IP address: 185.240.21.83

 Signer terje@krusas.no entered name at signing as Terje Andersen

2023-04-17 - 12:02:03 PM GMT- IP address: 185.240.21.83

 Document e-signed by Terje Andersen (terje@krusas.no)

Signature Date: 2023-04-17 - 12:02:05 PM GMT - Time Source: server- IP address: 185.240.21.83

 Agreement completed.

2023-04-17 - 12:02:05 PM GMT

Names and email addresses are entered into the Acrobat Sign service by Acrobat Sign users and are unverified unless otherwise noted.